



Associação de Solidariedade Social de **Alquerubim**

# Contas 2020

## ASSEMBLEIA GERAL

ATA DE 26 / 06 / 2021

## Ata número cinquenta e oito

Aos vinte e seis dias do mês de junho de dois mil e vinte e um, pelas vinte e umas horas, reuniu ordinariamente, a Assembleia Geral da Associação de Solidariedade Social de Alquerubim, na sede social sita no lugar de Fontes, na freguesia de Alquerubim, com a presença de Carlos Manuel Melo Mortágua, Francisco Manuel Pinto Cardoso e Maria da Piedade Cordeiro Gomes da Silva respetivamente presidente, primeiro e segundo secretário.

Como à hora marcada não estavam presentes mais de metade dos associados com direito a voto, ao abrigo do número um do artigo trigésimo primeiro, reuniu a Assembleia Geral, uma hora mais tarde, com os associados presentes. Aberta a sessão pelo presidente da Mesa, iniciaram-se os trabalhos, sendo lida em voz alta a convocatória da mesma nela constando dois pontos da ordem de trabalhos:

1. Análise, discussão e votação do Relatório e Contas de Gerência do ano 2020, bem como do parecer do Conselho Fiscal.
2. Outros assuntos de interesse para a Associação.

De seguida foi concedida a palavra ao Tesoureiro da Direção, Sr. Eng. Luís Fernando Leal Duarte Oliveira, pela Mesa, esclarecendo os associados, ponto por ponto, referente à Conta de Gerência de dois mil e vinte, ficando os associados presentes esclarecidos, sobre a situação económica e financeira da Associação.

Após esclarecimento foi apresentado a ata do Conselho Fiscal, nela constando o parecer favorável à sua aprovação, que de seguida foi submetido ponto um da ordem de trabalhos, sendo o mesmo aprovado por unanimidade. De seguida se transcreve as recomendações do Conselho Fiscal: «O Conselho Fiscal é de parecer que a Assembleia Geral aprove o Relatório e da Conta de Gerência relativos ao ano de 2020».

A Assembleia Geral aprovou, por unanimidade, as recomendações propostas pelo Conselho Fiscal e consequentemente o Relatório e da Conta de Gerência relativos ao ano de 2020.

Relativamente ao ponto dois da ordem de trabalhos, ninguém da Assembleia Geral interveio.

Nada mais havendo a tratar, foi encerrada a sessão pelas vinte e três horas, e lavrada a presente ata, que depois de lida em voz alta e aprovada, vai ser assinada pelos membros que constituem a Mesa da Assembleia Geral.

ASSEMBLEIA GERAL

ATA DE 26 / 06 / 2021

O Presidente: Carlos Eduardo de Albuquerque

1º Secretário: J. J.

2º Secretário: Mariane da Soudade Carneiro Gomes de Silva

Associação de Solidariedade Social de Alquerubim  
BALANÇO EM 31 DE DEZEMBRO DE 2020

Contribuinte: 503489751

Moeda: (Valores em Euros)

RÚBRICAS	NOTAS	DATAS	
		31 DEZ 2020	31 DEZ 2019
<b>ACTIVO</b>			
<b>Activo não corrente</b>			
Ativos fixos tangíveis	5	924.619,69	920.206,18
Bens do património histórico e artístico e cultural		0,00	0,00
Ativos intangíveis	6	5.072,50	5.072,50
Investimentos financeiros	17.1	2.675,85	2.018,92
Fundadores/beneméritos/patrocinadores/doadores/associados/membros		0,00	0,00
Outros Créditos e ativos não correntes		0,00	0,00
		932.368,04	927.297,60
<b>Activo corrente</b>			
Inventários	9	4.878,13	1.826,05
Créditos a receber	17.3	16.553,12	1.499,53
Estado e outros entes públicos	17.10	15.272,25	5.935,50
Fundadores/beneméritos/patrocinadores/doadores/associados/membros		0,00	0,00
Diferimentos	17.5	7.353,27	6.544,21
Outros Ativos Correntes	17.4	2.784,76	1.833,37
Caixa e depósitos bancários	17.7	181.135,66	126.110,62
		227.977,19	143.749,28
<b>Total do ativo</b>		1.160.345,23	1.071.046,88
<b>FUNDOS PATRIMONIAIS E PASSIVO</b>			
<b>Fundos patrimoniais</b>			
Fundos	17.8	3.790,17	3.790,17
Excedentes técnicos		0,00	0,00
Reservas	17.8	30.000,00	30.000,00
Resultados transitados	17.8	365.894,79	431.413,34
Excedentes de revalorização		0,00	0,00
Ajustamentos / Outras variações nos fundos patrimoniais	17.8	473.096,04	477.670,87
		872.781,00	942.874,38
Resultado líquido do período		81.410,09	-65.518,55
<b>Total dos fundos patrimoniais</b>		954.191,09	877.355,83
<b>Passivo</b>			
<b>Passivo não corrente</b>			
Provisões		0,00	0,00
Provisões específicas		0,00	0,00
Financiamentos obtidos		50.000,00	0,00
Outras dívidas a pagar		0,00	0,00
		50.000,00	0,00
<b>Passivo corrente</b>			
Fornecedores	17.9	36.937,15	75.331,92
Estado e Outros Entes públicos	17.10	13.562,46	17.632,37
Fundadores/beneméritos/patrocinadores/doadores/associados/membros		0,00	0,00
Financiamentos obtidos		0,00	0,00
Diferimentos	17.5	1.835,11	1.835,11
Outros Passivos Correntes	17.11	103.819,42	98.891,65
		156.154,14	193.691,05
<b>Total do passivo</b>		206.154,14	193.691,05
<b>Total dos fundos patrimoniais e do passivo</b>		1.160.345,23	1.071.046,88

A Direcção

O responsável

*[Handwritten signature]*  
 Carlos Manuel Moreira Branco  
 Manuel José Duarte

*[Handwritten signature]*  
 acc. nº 10582

Associação de Solidariedade Social de Alquerubim  
**DEMONSTRAÇÃO DOS RESULTADOS POR NATUREZAS**  
**PERÍODO FINDO EM 31 DE DEZEMBRO DE 2020**

*João Manuel de Oliveira*  
*Contas de Anualização*  
*de 2020*

*Antequera*  
**Contribuinte: 503489751**

**Pág.: 1**

**Moeda: EUROS**

RENDIMENTOS E GASTOS	NOTAS	PERÍODOS	
		2020	2019
Vendas + Prestação de Serviços	17.3	322.228,34	341.397,66
Subsídios, doações e legados à exploração		625.105,26	595.175,19
Subsídios das Entidades Públicas	12	578.688,63	557.480,56
ISS, IP - Centro Distrital		566.450,06	557.480,56
ISS, IP - Apoios Excepcionais e Extraordinários	17.13	12.238,57	0,00
Subsídios de Outras Entidades Públicas	17.13	41.889,68	32.476,96
Doações e heranças	17.13	4.526,95	5.217,67
Variações nos inventários da produção		0,00	0,00
Trabalhos para a própria entidade		0,00	0,00
Custo das mercadorias vendidas e das matérias consumidas	9	131.943,44	179.010,11
Fornecimentos e serviços externos	17.14	100.492,65	120.324,52
Gastos com o Pessoal	15	614.535,70	680.138,30
Ajustamentos de inventários (perdas/reversões)		0,00	0,00
Imparidade de dívidas a receber (perdas/reversões)		0,00	0,00
Provisões (aumentos/reduções)		0,00	0,00
Provisões Específicas (aumentos/reduções)		0,00	0,00
Outras Imparidades (perdas/reversões)		0,00	0,00
Aumentos/reduções de justo valor		0,00	0,00
Outros rendimentos	17.15	29.757,51	29.734,74
Correções relativas a anos anteriores	17.15	0,00	0,00
Correções positivas de participações do ISS, IP		0,00	0,00
Outras correções de anos anteriores		0,00	0,00
Imputação de subsídios para investimentos		21.074,83	21.074,83
Outros rendimentos		8.682,68	8.659,91
Outros gastos	17.16	1.794,61	4.479,51
Correções Relativas a anos anteriores		0,00	0,00
Correções negativas de Participações do ISS, IP		0,00	0,00
Correções relativas a períodos anteriores		0,00	0,00
Outros gastos		1.794,61	4.479,51
<b>Resultado antes de depreciações, gastos de financiamento e impostos</b>		<b>128.324,71</b>	<b>-17.644,85</b>
Gastos/reversões de depreciação e de amortização	5/6	47.072,45	48.215,39
<b>Resultado operacional (antes de gastos de financiamento e impostos)</b>		<b>81.252,26</b>	<b>-65.860,24</b>
Juros e rendimentos similares obtidos	17.17	175,67	365,34
Juros e gastos similares suportados		17,84	0,00
<b>Resultados antes de impostos</b>		<b>81.410,09</b>	<b>-65.494,90</b>

**Associação de Solidariedade Social de Alquerubim**  
**DEMONSTRAÇÃO DOS RESULTADOS POR NATUREZAS**  
**PERÍODO FINDO EM 31 DE DEZEMBRO DE 2020**

*Botelho*  
**Contribuinte: 503489751**  
**Pág.: 2**  
**Moeda: EUROS**

RENDIMENTOS E GASTOS	NOTAS	PERÍODOS	
		2020	2019
Imposto sobre o rendimento do período		0,00	23,65
<b>Resultado líquido do período</b>		<b>81.410,09</b>	<b>-65.518,55</b>

\_\_\_\_\_  
*António Augusto*  
*Luís Fernando Oliveira*  
*Carlos Manuel Moreira Soares*  
*Óscar Braz Duarte*  
*Carla*

\_\_\_\_\_  
*Fabrizio*  
 cc nº 10582

Associação de Solidariedade Social de Alquerubim  
**DEMONSTRAÇÃO DOS FLUXOS DE CAIXA**  
**PERÍODO FINDO EM 31 DE DEZEMBRO DE 2020**

*Montenegro*

Moeda : (Valores em Euros)


RÚBRICAS	NOTAS	DATAS	
		2020	2019
<b>Fluxos de caixa das actividades operacionais - método directo</b>			
Recebimentos de Clientes e Utentes		311 667,60	349 485,46
Pagamentos de apoios		0,00	388,92
Pagamentos de bolsas		0,00	0,00
Pagamentos a fornecedores		280 874,73	292 084,17
Pagamentos ao pessoal		427 661,14	473 733,38
Caixa gerada pelas operações		-396 868,27	-416 721,01
Pagamento/recebimento do imposto sobre o rendimento		0,00	-691,04
Outros recebimentos/pagamentos		429 623,12	381 367,08
Fluxos de caixa das atividades operacionais (1)		32 754,85	-36 044,97
<b>Fluxos de caixa das actividades de investimento</b>			
<b>Pagamentos respeitantes a:</b>			
Ativos fixos tangíveis		49 962,38	2 580,04
Ativos intangíveis		0,00	0,00
Investimentos financeiros		0,00	0,00
Outros ativos		0,00	0,00
<b>Recebimentos provenientes de:</b>			
Ativos fixos tangíveis		0,00	0,00
Ativos intangíveis		0,00	0,00
Investimentos financeiros		0,00	0,00
Outros ativos		0,00	0,00
Subsídios ao investimento		16 500,00	0,00
Juros e rendimentos similares		175,67	365,34
Dividendos		0,00	0,00
Fluxos de caixa das atividades de investimento (2)		-33 286,71	-2 214,70
<b>Fluxos de caixa das actividades de financiamento</b>			
<b>Recebimentos provenientes de:</b>			
Financiamentos obtidos		50 000,00	0,00
Realização de fundos		0,00	0,00
Cobertura de prejuízos		0,00	0,00
Doações		1 600,00	3 014,56
Outras operações de financiamentos		3 974,26	0,00
<b>Pagamentos respeitantes a:</b>			
Financiamentos obtidos		0,00	0,00
Juros e gastos similares		17,36	0,00
Dividendos		0,00	0,00
Redução de fundos		0,00	0,00
Outras operações de financiamento		0,00	0,00
Fluxos de caixa das atividades de financiamento (3)		55 556,90	3 014,56
Variação de caixa e seus equivalentes (1+2+3)		55 025,04	-35 245,11
Efeito das diferenças de câmbio		0,00	0,00
Caixa e seus equivalentes no início do período		126 110,62	161 355,73
Caixa e seus equivalentes no fim do período		181 135,66	126 110,62

A Direcção

*Montenegro*  
*Carla Monteiro*  
*Luís Fernando Gonçalves*  
*Luís Manuel Martins*  
*Manuel Carlos Soares*

O Responsável

*António*  
 000-090582

Albuquerque  
Associação de Solidariedade Social  
de Alquerubim  


# Associação de Solidariedade Social de Alquerubim

Anexo

09 de Junho de 2021







## Índice

1	Identificação da Entidade .....	4
2	Referencial Contabilístico de Preparação das Demonstrações Financeiras .....	4
3	Principais Políticas Contabilísticas .....	4
3.1	Bases de Apresentação .....	4
3.2	Políticas de Reconhecimento e Mensuração .....	6
4	Políticas contabilísticas, alterações nas estimativas contabilísticas e erros: .....	10
5	Ativos Fixos Tangíveis .....	10
6	Ativos Intangíveis .....	11
7	Locações .....	12
8	Custos de Empréstimos Obtidos .....	12
9	Inventários .....	12
10	Rédito .....	12
11	Provisões, passivos contingentes e ativos contingentes .....	13
12	Subsídios do Governo e apoios do Governo .....	13
13	Efeitos de alterações em taxas de câmbio .....	13
14	Imposto sobre o Rendimento .....	13
15	Benefícios dos empregados .....	13
16	Divulgações exigidas por outros diplomas legais .....	14
17	Outras Informações .....	14
17.1	Investimentos Financeiros .....	14
17.2	Fundadores/beneméritos/patrocinadores/doadores/associados/membros .....	14
17.3	Clientes e Utentes .....	14
17.4	Outras Ativos Correntes .....	14
17.5	Diferimentos .....	15
17.6	Outros Ativos Financeiros .....	15
17.7	Caixa e Depósitos Bancários .....	15
17.8	Fundos Patrimoniais .....	15
17.9	Fornecedores .....	15
17.10	Estado e Outros Entes Públicos .....	16
17.11	Outros Passivos Correntes .....	16
17.12	Outros Passivos Financeiros .....	16
17.13	Subsídios, doações e legados à exploração .....	16
17.14	Fornecimentos e serviços externos .....	17

*João Fernando Oliveira*  
*Carla Fátima*  
*JP*  
*AR*

---

17.15 Outros rendimentos.....	17	
17.16 Outros gastos.....	17	
17.17 Resultados Financeiros.....	17	
17.18 Acontecimentos após data de Balanço .....	18	

## **1 Identificação da Entidade**

A “Associação de Solidariedade Social de Alquerubim” é uma instituição sem fins lucrativos, constituída sob a forma de “Instituição Particular de Solidariedade Social” com estatutos publicados no Diário da República n.º 57 de 08-03-1995, Série II, com sede na Quinta de Alque - Fontes 3850-365 Alquerubim. Para que possa prosseguir os objetivos de Apoio Social à família nomeadamente a crianças, jovens e idosos, bem como a promoção social e comunitária à população desenvolve as seguintes valências: Creche, Jardim de Infância, Atividades de Tempos Livres, Centro de Convívio, Centro de Dia, Serviço de Apoio Domiciliário, Estrutura residencial de Idosos e Intervenção Comunitária.

O seu âmbito de ação abrange a freguesia de Alquerubim e seus limítrofes.

## **2 Referencial Contabilístico de Preparação das Demonstrações Financeiras**

As Demonstrações Financeiras apresentadas têm como referencial contabilístico a Norma Contabilística e de Relato Financeiro para as Entidades do Setor Não Lucrativo (NCRF-ESNL) publicada sob o aviso nº8259/2015. Por seu turno, esta Norma decorre do SNC aprovado pelo Decreto-Lei n.º 158/2009 de 13 de julho, alterado pelo Decreto-Lei nº 98/2015 de 2 de junho. No Anexo II do referido Decreto, refere que o Sistema de Normalização para Entidades do Setor Não Lucrativo é composto por:

- Bases para a Apresentação das Demonstrações Financeiras (BADF);
- Modelos de Demonstrações Financeiras (MDF) – Portaria n.º 220/2015 de 24 de julho;
- Código de Contas (CC) – Portaria n.º 218/2015 de 23 de julho;
- NCRF-ESNL – Aviso n.º 8259/2015;
- Normas Interpretativas (NI)

Não foram derogadas quaisquer disposições da normalização contabilística para as ESNL.

## **3 Principais Políticas Contabilísticas**

As principais políticas contabilísticas aplicadas pela Entidade na elaboração das Demonstrações Financeiras foram as seguintes:

### **3.1 Bases de Apresentação**

As Demonstrações Financeiras foram preparadas de acordo com as Bases de Apresentação das Demonstrações Financeiras (BADF)

#### **3.1.1 Regime do Acréscimo (periodização económica):**

Os efeitos das transações e de outros acontecimentos são reconhecidos quando eles ocorram (satisfeitas as definições e os critérios de reconhecimento de acordo com a estrutura concetual,

independentemente do momento do pagamento ou do recebimento) sendo registados contabilisticamente e relatados nas demonstrações financeiras dos períodos com os quais se relacionem. As diferenças entre os montantes recebidos e pagos e os correspondentes rendimentos e gastos são registados respetivas contas das rubricas “Devedores e credores por acréscimos” e “Diferimentos”.

### 3.1.2 Continuidade

Com base na informação disponível e as expetativas futuras, a Entidade continuará a operar no futuro previsível, assumindo não haver intenção nem a necessidade de liquidar ou de reduzir consideravelmente o nível das suas operações.

### 3.1.3 Compreensibilidade

As Demonstrações Financeiras devem ser de fácil compreensão para os Utentes da informação que relatam. Contudo, não devem ser evitadas matérias complexas, dado que elas são, por norma, fundamentais à tomada de decisão.

### 3.1.4 Relevância

Toda a informação produzida é relevante quando influencia a tomada de decisões dos utentes, ajudando a compreender o passado, realizar o presente e projetar o futuro, expurgando erros ou ineficiências.

### 3.1.5 Materialidade

A relevância da informação é afetada pela sua natureza e materialidade. A materialidade depende da quantificação da omissão ou erro. A informação é material se a sua omissão ou inexatidão influenciarem as decisões económicas tomadas por parte dos utentes com base nas demonstrações financeiras influenciarem. Itens que não são materialmente relevante para justificar a sua apresentação separada nas demonstrações financeiras podem ser materialmente relevante para que sejam discriminados nas notas deste anexo.

### 3.1.6 Fiabilidade

A informação apenas é útil se for fiável. Para tal, deve estar expurgada de erros e preconceitos que vão enviesar a tomada de decisão. Mais do que opiniões, ela deve refletir factos consolidados e comprovados.

### 3.1.7 Representação Fidedigna

A fiabilidade da informação adquire-se com a representação fidedigna das transações e outros acontecimentos que se pretende relatar. Mesmo que sujeita a riscos, deve haver a preocupação constante mensurar todos os valores recorrendo a ferramentas e factos que documentem e confirmam segurança na hora da tomada de decisão.



As amortizações são calculadas, assim que os ativos estejam em condições de ser utilizado, pelo método da linha reta, numa base de duodécimos em conformidade com o período de vida útil estimado para cada grupo de bens.

As taxas de amortização utilizadas correspondem aos períodos de vida útil estimada que se encontra na tabela abaixo:

Descrição	Vida útil estimada (anos)
Programas de Computador	3

O valor residual de um “Ativo Intangível” com vida útil finita é assumido como sendo zero.

### 3.2.2 Ativos Fixos Tangíveis

Os “Ativos Fixos Tangíveis” encontram-se registados ao custo de aquisição, deduzido das depreciações e das perdas por imparidade acumuladas. O custo de aquisição inicialmente registado, inclui o custo de compra, quaisquer custos diretamente atribuíveis às atividades necessárias para colocar os ativos na localização e condição necessárias para operarem da forma pretendida.


Os ativos que foram atribuídos à Entidade a título gratuito encontram-se mensurados ao valor pelo qual figuravam na contabilidade do dador, ou no documento recebido.

As despesas subsequentes que a Instituição tem com a manutenção e reparação dos ativos são registadas como gastos no período em que são incorridos, desde que não sejam suscetíveis de gerar benefícios económicos futuros adicionais. As depreciações são calculadas, assim que os bens estão em condições de ser utilizados, pelo método da linha reta, numa base de duodécimos, de acordo com o período de vida útil estimado para cada grupo de bens.

As taxas de depreciação utilizadas correspondem aos períodos de vida útil estimada que se encontra na tabela abaixo:

Descrição	Vida útil estimada (anos)
Edifícios e outras construções	50
Equipamento básico	1 a 8
Equipamento de transporte	4
Equipamento administrativo	1 a 6
Outros Ativos fixos tangíveis	1 a 8

A Entidade revê anualmente a vida útil de cada ativa, assim como o seu respetivo valor residual quando este exista.



### 3.2.3 Bens do património histórico e cultural

A instituição não possui “Bens do património histórico e cultural”

### 3.2.4 Propriedades de Investimento

A instituição não possui “Propriedades de Investimento”

### 3.2.5 Inventários

Os “Inventários” estão registados ao menor de entre o custo de aquisição e o valor realizável líquido. A Entidade adota como método de custeio dos inventários o custo médio ponderado.

O custo destes inventários inclui todos os custos de compra, custos de conversão e outros custos incorridos para colocar os seus inventários no seu local e na sua condição atual.

### 3.2.6 Instrumentos Financeiros

Os ativos e passivos financeiros são reconhecidos apenas e só quando se tornam uma parte das disposições contratuais do instrumento.

#### Fundadores/beneméritos/patrocinadores/doadores/associados/membros

As quotas, donativos e outras ajudas similares procedentes de fundadores/beneméritos/patrocinadores/doadores/associados/membros que se encontram com saldo no final do período sempre que se tenham vencido e possam ser exigidas pela entidade estão registados no ativo pela quantia realizável.

#### Clientes e outras contas a Receber

Os “Clientes” e as “Outras contas a receber” encontram-se registadas pelo seu custo estando deduzidas no Balanço das Perdas por Imparidade, quando estas se encontram reconhecidas, para assim retratar o valor realizável líquido. As “Perdas por Imparidade” são registadas na sequência de eventos ocorrido que apontem de forma objetiva e quantificável, através de informação recolhida, que o saldo em dívida não será recebido (total ou parcialmente).

#### Outros ativos e passivos financeiros

Os Ativos e Passivos Financeiros são desreconhecidos da forma que se encontra prevista na Norma Contabilística e de Relato Financeiro para Pequenas Entidades (NCRF-PE)

#### Caixa e Depósitos Bancários

Os montantes incluídos na rubrica “Caixa e depósitos bancários” inclui caixa e depósitos à ordem e Depósitos a prazo.

#### Fornecedores e outras contas a pagar

As dívidas registadas em “Fornecedores” e “Outras contas a pagar” são contabilizadas pelo seu valor nominal.

### 3.2.7 Fundos Patrimoniais

A rubrica “Fundos” constitui o interesse residual nos ativos após dedução dos passivos. Os “Fundos Patrimoniais” são compostos por:

- fundos atribuídos pelos fundadores da Entidade ou terceiros;
- fundos acumulados e outros excedentes;
- subsídios, doações e legados que o governo ou outro instituidor ou a norma legal aplicável a cada entidade estabeleçam que sejam de incorporar no mesmo

### 3.2.8 Financiamentos Obtidos

Não aplicável

### 3.2.9 Estado e Outros Entes Públicos

Nos termos do n.º 1 do art.º 10 do Código do Imposto sobre o Rendimento das Pessoas Coletivas (CIRC) estão isentos de Imposto sobre o Rendimento das Pessoas Coletivas (IRC):

- a) “As pessoas coletivas de utilidade pública administrativa;
- b) As instituições particulares de solidariedade social e Entidades anexas, bem como as pessoas coletivas àquelas legalmente equiparadas;
- c) As pessoas coletivas de mera utilidade pública que prossigam, exclusiva ou predominantemente, fins científicos ou culturais, de caridade, assistência, beneficência, solidariedade social ou defesa do meio ambiente.”

No entanto o n.º 3 do referido artigo menciona que: “A isenção prevista no n.º 1 não abrange os rendimentos empresariais derivados do exercício das atividades comerciais ou industriais desenvolvidas fora do âmbito dos fins estatutários, bem como os rendimentos de títulos ao portador, não registados nem depositados, nos termos da legislação em vigor.

De referir que nesta instituição a venda de energia à EDP produzida pelo sistema de microprodução, bem como o fornecimento de refeições às escolas deduzida dos custos inerentes às atividades, (CMVMC, FSE’s, Gastos com pessoal, amortizações e outros), é tributada à taxa de 21,0% (rendimentos previstos no n.º 3 do art.º 10 encontram-se sujeitos a IRC à taxa de 21,0%), sobre a matéria coletável nos termos do n.º 5 do art.º 87. Acresce ao valor da coleta de IRC apurado, a tributação autónoma sobre os encargos e às taxas previstas no artigo 88º do CIRC.

A restituição do IVA às IPSS têm sido por norma ripristinadas ao longo dos anos, através das respetivas leis do Orçamento do Estado. A ASSA solicitou a restituição de 50% do IVA da aquisição de bens e serviços de alimentação e bebidas no âmbito das atividades sociais desenvolvidas, bem como dos bens do ativo tangível.



#### 4 Políticas contabilísticas, alterações nas estimativas contabilísticas e erros:

Não se verificaram quaisquer efeitos resultantes de alteração voluntária em políticas contabilísticas.

#### 5 Ativos Fixos Tangíveis

##### Ativos Fixos Tangíveis

A quantia escriturada bruta, as depreciações acumuladas, a reconciliação da quantia escriturada no início e no fim dos períodos de 2019 e de 2020, mostrando as adições, os abates e alienações, as depreciações e outras alterações, foram desenvolvidas de acordo com o seguinte quadro:

Descrição	2019					
	Saldo inicial	Aquisições /Dotações	Abates	Transferências	Revalorizações	Saldo final
<b>Custo</b>						
Terrenos e recursos naturais	0,00					0,00
Edifícios e outras construções	1.616.343,33	1.359,49				1 617 701,82
Equipamento básico	272.509,01	1.513,38				274 022,39
Equipamento de transporte	205.473,17					205 473,17
Equipamento administrativo	97.639,48	2.151,84				99 791,32
Outros Ativos fixos tangíveis	25.500,12	234,15				25 734,27
<b>Total</b>	<b>2.217.465,11</b>	<b>5.257,86</b>	<b>0,00</b>	<b>0,00</b>	<b>0,00</b>	<b>2 222 722,97</b>
<b>Depreciações acumuladas</b>						
Terrenos e recursos naturais	0,00					0,00
Edifícios e outras construções	703.769,23	30.985,80				734 755,03
Equipamento básico	253.479,22	5.079,76				258 558,98
Equipamento de transporte	179.126,57	8.782,20				187 908,77
Equipamento administrativo	96.168,47	1.472,43				97 640,90
Outros Ativos fixos tangíveis	23.292,74	360,37				23 653,11
<b>Total</b>	<b>1.255.836,23</b>	<b>46.680,56</b>	<b>0,00</b>	<b>0,00</b>	<b>0,00</b>	<b>1 302 516,79</b>

Descrição	2020					
	Saldo inicial	Aquisições /Dotações	Abates	Transferências	Revalorizações	Saldo final
<b>Custo</b>						
Terrenos e recursos naturais	0,00					0,00
Edifícios e outras construções	1 617 701,82	48 668,86				1 666 370,68
Equipamento básico	274 022,39	1 569,81				275 592,20
Equipamento de transporte	205 473,17	0,00				205 473,17
Equipamento administrativo	99 791,32	197,60				99 988,92
Outros Ativos fixos tangíveis	25 734,27	1 049,69				26 783,96
<b>Total</b>	<b>2 222 722,97</b>	<b>51 485,96</b>	<b>0,00</b>	<b>0,00</b>	<b>0,00</b>	<b>2 274 208,93</b>
<b>Depreciações acumuladas</b>						
Terrenos e recursos naturais	0,00					0,00
Edifícios e outras construções	734 755,03	30 257,29				765 012,32
Equipamento básico	258 558,98	5 913,26				264 472,24
Equipamento de transporte	187 908,77	8 782,20				196 690,97
Equipamento administrativo	97 640,90	943,79				98 584,69
Outros Ativos fixos tangíveis	23 653,11	1 175,91				24 829,02
<b>Total</b>	<b>1 302 516,79</b>	<b>47 072,45</b>	<b>0,00</b>	<b>0,00</b>	<b>0,00</b>	<b>1 349 589,24</b>

*Antunes*  
*Antunes*  
*Antunes*  
*Antunes*  
*Antunes*

Propriedades de Investimento

No que concerne às “Propriedades de Investimento” não se verificaram movimentos, nos períodos de 2019 e 2020.

**6 Ativos Intangíveis**

Outros Ativos Intangíveis

A quantia escriturada bruta, as amortizações acumuladas, a reconciliação da quantia escriturada no início e no fim dos períodos de 2019 e de 2020, mostrando as adições, os abates e alienações, as amortizações e outras alterações, foram desenvolvidas de acordo com o seguinte quadro:

Descrição	2019					
	Saldo inicial	Aquisições / Dotações	Abates	Transferências	Revalorizações	Saldo final
<b>Custo</b>						
Goodwill	0,00					0,00
Projetos de Desenvolvimento	0,00					0,00
Programas de Computador	33.029,88	962,35				33.992,23
Propriedade Industrial	0,00					0,00
Outros Ativos intangíveis	0,00					0,00
<b>Total</b>	<b>33.029,88</b>	<b>0,00</b>	<b>0,00</b>	<b>0,00</b>	<b>0,00</b>	<b>33.992,23</b>
<b>Depreciações acumuladas</b>						
Goodwill	0,00					0,00
Projetos de Desenvolvimento	0,00					0,00
Programas de Computador	27.384,90	1.543,83				28.919,73
Propriedade Industrial	0,00					0,00
Outros Ativos intangíveis	0,00					0,00
<b>Total</b>	<b>27.384,90</b>	<b>1.543,83</b>	<b>0,00</b>	<b>0,00</b>	<b>0,00</b>	<b>28.919,73</b>

Descrição	2020					
	Saldo inicial	Aquisições /Dotações	Abates	Transferências	Revalorizações	Saldo final
<b>Custo</b>						
Goodwill	0,00					0,00
Projetos de Desenvolvimento	0,00					0,00
Programas de Computador	33.992,23					33.992,23
Propriedade Industrial	0,00					0,00
Outros Ativos intangíveis	0,00					0,00
<b>Total</b>	<b>33.992,23</b>		<b>0,00</b>	<b>0,00</b>	<b>0,00</b>	<b>33.992,23</b>
<b>Depreciações acumuladas</b>						
Goodwill	0,00					0,00
Projetos de Desenvolvimento	0,00					0,00
Programas de Computador	28.919,73					28.919,73
Propriedade Industrial	0,00					0,00
Outros Ativos intangíveis	0,00					0,00
<b>Total</b>	<b>28.919,73</b>		<b>0,00</b>	<b>0,00</b>	<b>0,00</b>	<b>28.919,73</b>

## 7 Locações

Não Aplicável

## 8 Custos de Empréstimos Obtidos

Não Aplicável

## 9 Inventários

Em 31 de dezembro de 2019 e de 2020 a rubrica "Inventários" apresentava os seguintes valores:

Descrição	2020			2019			
	Inventário inicial	Compras	Reclassif. e Regulariz	Inventário final	Compras	Reclassif. e Regulariz.	Inventário final
Mercadorias	0,00	0,00	0,00	0,00	0,00	0,00	0,00
Matérias-primas, subsidiárias e. de consumo	1.826,05	135.684,99	689,47	4.878,13	178.215,31	485,41	1 826,05
Produtos acabados e intermédios	0,00			0,00		0,00	0,00
Subprodutos, desperdícios, resíduos e refugos	0,00			0,00		0,00	0,00
Produtos e trabalhos em curso	0,00			0,00		0,00	0,00
<b>Total</b>	<b>1.8216,05</b>			<b>2.135,44</b>	<b>0,00</b>	<b>0,00</b>	<b>1.826,05</b>
Custo das mercadorias vendidas e das matérias consumidas				131.943,44			179 010,11
Variações nos inventários da produção				0,00			0,00

## 10 Rédito

Para os períodos de 2020 e 2019 foram reconhecidos os seguintes Réditos:

Descrição	2020	2019
Vendas	0,00	0,00
<b>Prestação de Serviços</b>		
Mensalidades de utilizadores	299 675,59	306 687,41
Quotas e joias	1 067,75	1 831,25
Fornecimento de refeições	21 485,00	32 879,00
Rendimentos suplementares	669,28	2 479,87
Outros rendimentos	29 088,23	27 254,87
Juros	175,67	365,34
<b>Total</b>	<b>352 161,52</b>	<b>371 497,74</b>

## 11 Provisões, passivos contingentes e ativos contingentes

### Provisões

Nos períodos de 2020 e 2019, não ocorreram variações relativas a provisões.

## 12 Subsídios do Governo e apoios do Governo

A 31 de dezembro de 2020 e 2019, a Entidade possuía os seguintes saldos nas rubricas de “Subsídios do Governo” e “Apoios do Governo”:

Descrição	2020	2019
Subsídios das Entidades Públicas	578.688,63	557.480,56
ISS, IP – Centro Distrital	566.450,06	557.480,56
ISS, IP – Apoios Excepcionais e Extraordinários	12.238,57	
Apoio Excepcional à Família e Mensalidades	8.264,31	
Programa Adaptar	3.974,26	
Outras Entidades Públicas	41.889,68	32.476,96
<b>Total</b>	<b>620.578,31</b>	<b>589.957,52</b>

## 13 Efeitos de alterações em taxas de câmbio

Não Aplicável

## 14 Imposto sobre o Rendimento

O imposto corrente contabilizado, no montante de 23,65 €, corresponde ao IRC estimado pagar, referente:

Descrição	2020	2019
IRC Liquidado	0,00	23,65
Tributação Autónoma		
<b>Total</b>	<b>0,00</b>	<b>23,65</b>

## 15 Benefícios dos empregados

Os órgãos directivos não usufruem qualquer remuneração. O número médio de pessoas ao serviço da Entidade em 31/12/2020 foi de “51”.

Os gastos que a Entidade incorreu com os funcionários foram os seguintes:

Descrição	2020	2019
Remunerações aos Órgãos Sociais	0,00	0,00
Remunerações ao pessoal	493.234,80	547.154,61
Benefícios Pós-Emprego	0,00	0,00
Indemnizações	2.285,80	941,87
Encargos sobre as Remunerações	108.820,92	120.386,82
Seguros de Acidentes no Trabalho e Doenças Profissionais	10.194,18	11.655,00
Gastos de Ação Social	0,00	0,00
Outros Gastos com o Pessoal	0,00	0,00
<b>Total</b>	<b>614.535,70</b>	<b>680.138,30</b>

## 16 Divulgações exigidas por outros diplomas legais

A Entidade não apresenta dívidas ao Estado em situação de mora, nos termos do Decreto-Lei 534/80, de 7 de novembro. Dando cumprimento ao estabelecido no Decreto-Lei 411/91, de 17 de outubro, informa-se que a situação da Entidade perante a Segurança Social encontra-se regularizada, dentro dos prazos legalmente estipulados.

## 17 Outras Informações

De forma a uma melhor compreensão das restantes demonstrações financeiras, são divulgadas as seguintes informações.

### 17.1 Investimentos Financeiros

Nos períodos de 2020 e 2019, a ASSA detinha os seguintes “Investimentos Financeiros”, correspondentes ao Fundo de Compensação do Trabalho:

Descrição	2020	2019
Outros investimentos financeiros	2.675,85	2 018,92
Perdas por Imparidade Acumuladas	0,00	0,00
<b>Total</b>	<b>2 675,82</b>	<b>2 018,92</b>

### 17.2 Fundadores/beneméritos/patrocinadores/doadores/associados/membros

A 31 de dezembro de 2020 e 2019, não apresentava os saldos.

### 17.3 Clientes e Utentes

Para os períodos de 2020 e 2019 a rubrica “Clientes” encontra-se desagregada da seguinte forma:

Descrição	2020	2019
<b>Clientes e Utentes c/c</b>		
Clientes	2.344,38	0,00
Utentes	14.280,74	1 499,53
<b>Total</b>	<b>16.553,12</b>	<b>1 499,53</b>

### 17.4 Outros Ativos Correntes

A rubrica “Outras contas a receber” tinha, em 31 de dezembro de 2020 e 2019, a seguinte decomposição:

Descrição	2020	2019
Remunerações a pagar ao pessoal	921,15	0,00
Adiantamentos a Fornecedores de Investimentos	0,00	0,00
Outros Devedores	1 865,35	1 835,11
Perdas por Imparidade	-1,74	-1,74
<b>Total</b>	<b>2.784,76</b>	<b>1 833,37</b>

## 17.5 Diferimentos

Em 31 de dezembro de 2020 e 2019, a rubrica “Diferimentos” englobava os seguintes saldos:

Descrição	2020	2019
<b>Gastos a Reconhecer</b>		
Seguros	5.169,59	4.426,95
Plano de Assistência F3M	1.833,93	1.767,51
Aluguer Grenke	349,75	349,75
<b>Total</b>	<b>7.353,27</b>	<b>6.544,21</b>
<b>Rendimentos a Reconhecer</b>		
Estágio IEFP	1 835,11	1 835,11
<b>Total</b>	<b>1 835,11</b>	<b>1 835,11</b>

## 17.6 Outros Ativos Financeiros

A Entidade não detinha, em 31 de dezembro de 2020 e 2019, investimentos em outras entidades.

## 17.7 Caixa e Depósitos Bancários

A rubrica de “Caixa e Depósitos Bancários”, a 31 de dezembro de 2020 e 2019, encontrava-se com os seguintes saldos:

Descrição	2020	2019
Caixa	18.984,66	16.043,41
Depósitos à ordem	53.651,00	11.567,21
Depósitos a prazo	108.500,00	98.500,00
Outros		
<b>Total</b>	<b>181.135,66</b>	<b>126.110,62</b>

## 17.8 Fundos Patrimoniais

Nos “Fundos Patrimoniais” ocorreram as seguintes variações:

Descrição	Saldo Inicial	Aumentos	Diminuições	Saldo Final
Fundos	3 790,17	0,00	0,00	3 790,17
Excedentes técnicos	0,00	0,00	0,00	0,00
Reservas	30 000,00	0,00	0,00	30 000,00
Resultados transitados	431 413,34	0,00	-65.518,55	365.894,79
Excedentes de revalorização	0,00	0,00	0,00	0,00
Outras variações nos fundos patrimoniais	477 670,87	16.500,00	-21.074,83	473.096,04
<b>Total</b>	<b>942 874,38</b>	<b>16.500,00</b>	<b>-86.593,38</b>	<b>872.781,00</b>

## 17.9 Fornecedores

O saldo da rubrica de “Fornecedores” é discriminado da seguinte forma:

Descrição	2020	2019
Fornecedores c/c	36.937,15	75 331,92
Fornecedores títulos a pagar	0,00	0,00
Fornecedores faturas em receção e conferência	0,00	0,00
<b>Total</b>	<b>36.937,15</b>	<b>75 331,92</b>

### 17.10 Estado e Outros Entes Públicos

A rubrica de “Estado e outros Entes Públicos” está dividida da seguinte forma:

Descrição	2020	2019
<b>Ativo</b>		
Imposto sobre o Rendimentos das Pessoas Coletivas (IRC)	0,00	0,00
Imposto sobre o Valor Acrescentado (IVA)	15 272,25	5 935,50
Outros Impostos e Taxas	0,00	0,00
<b>Total</b>	<b>15 272,25</b>	<b>5 935,49</b>
<b>Passivo</b>		
Imposto sobre o Rendimentos das Pessoas Coletivas (IRC)		23,65
Imposto sobre o Valor Acrescentado (IVA)	2.273,76	1 758,90
Retenção de imposto sobre rendimentos	1.163,91	2 041,97
Segurança Social	10.040,07	13 750,09
Outros Impostos e Taxas	84,72	57,76
<b>Total</b>	<b>13.562,46</b>	<b>17 632,37</b>

### 17.11 Outros Passivos correntes

A rubrica “Outros Passivos Correntes” desdobra-se da seguinte forma:

Descrição	2020		2019	
	Não Corrente	Corrente	Não Corrente	Corrente
<b>Pessoal</b>				
Remunerações a pagar		0,00		0,00
Outras operações		0,00		0,00
Perdas por imparidade acumuladas		0,00		0,00
<b>Fornecedores de Investimentos</b>		<b>12.740,57</b>		<b>8 285,20</b>
<b>Credores por acréscimo de gastos</b>		<b>90.404,16</b>		<b>89 931,76</b>
<b>Outros credores</b>		<b>674,69</b>		<b>674,69</b>
<b>Total</b>	<b>0,00</b>	<b>103.819,42</b>	<b>0,00</b>	<b>98 891,65</b>

### 17.12 Outros Passivos Financeiros

A instituição não possui “Outros passivos financeiros” em 31 de dezembro de 2020 e 2019 .

### 17.13 Subsídios, doações e legados à exploração

A Entidade reconheceu, nos períodos de 2019 e 2018, os seguintes subsídio e doações:

Descrição	2020	2019
Subsídios do Estado e outros entes públicos	620 578,31	589 957,52
Subsídios de outras entidades	0,00	0,00
Doações e heranças	4.526,95	5 217,67
Legados	0,00	0,00
<b>Total</b>	<b>625.105,26</b>	<b>595 175,19</b>

Os “Subsídios e Apoios do Governo” estão divulgados de forma mais exaustiva na Nota 12.

### 17.14 Fornecimentos e serviços externos

A repartição dos “Fornecimentos e serviços externos” nos períodos findos em 31 de dezembro de 2020 e de 2019, foi a seguinte:

Descrição	2020	2019
Subcontratos	5.615,10	7 527,84
Serviços especializados	37.087,25	30 090,75
Materiais	7.377,54	11 317,63
Energia e fluidos	42.122,89	60 424,04
Deslocações, estadas e transportes		7,32
Serviços diversos	8.289,87	10 956,94
<b>Total</b>	<b>100.492,65</b>	<b>120 324,52</b>

### 17.15 Outros rendimentos

A rubrica de “Outros rendimentos” encontra-se dividida da seguinte forma:

Descrição	2020	2019
Rendimentos Suplementares	669,28	2 479,87
Descontos de pronto pagamento obtidos	872,10	1 566,38
Recuperação de dívidas a receber	0,00	0,00
Ganhos em inventários	0,00	0,00
Rendimentos nos restantes ativos financeiros	0,00	0,00
Rendimentos em investimentos não financeiros	614,070	562,50
Outros rendimentos	27.602,06	25 125,99
<b>Total</b>	<b>29 757,51</b>	<b>29 734,74</b>

### 17.16 Outros gastos

A rubrica de “Outros gastos” encontra-se dividida da seguinte forma:

Descrição	2020	2019
Incobráveis	0,00	0,00
Perdas em inventários	0,00	0,01
Outros Gastos	1.794,61	2380,68
<b>Total</b>	<b>1.794,61</b>	<b>2.380,68</b>

### 17.17 Resultados Financeiros

Nos períodos de 2020 e 2019 foram reconhecidos os seguintes gastos e rendimentos relacionados com juros e similares:

Descrição	2020	2019
<b>Juros e gastos similares suportados</b>		
Juros suportados	17,84	0,00
Outros gastos e perdas de financiamento	0,00	0,00
<b>Total</b>	<b>17,84</b>	<b>0,00</b>
<b>Juros e rendimentos similares obtidos</b>		
Juros obtidos	175,67	365,34
Dividendos obtidos	0,00	0,00
Outros Rendimentos similares	0,00	0,00
<b>Total</b>	<b>175,67</b>	<b>365,84</b>
<b>Resultados Financeiros</b>	<b>157,83</b>	<b>365,84</b>






### 17.18 Acontecimentos após data de Balanço

Não são conhecidos à data quaisquer eventos subsequentes, com impacto significativo nas Demonstrações Financeiras de 31 de dezembro de 2020.

Após o encerramento do período, e até à elaboração do presente anexo, não se registaram outros factos suscetíveis de modificar a situação relevada nas contas.

Fontes - Alquerubim, 09 de Junho de 2021

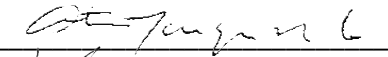
O Contabilista Certificado



---

CC. nº 10582

A Direcção



---

Após Fernando José Duarte  
Carlos Manuel Moreira Branco  
Miguel Braz Duarte  
Luís [illegible]